



# CASH



## Konzept

### CASHdaily → täglich



- Podcast
- Vodcast

→ 106'000 verteilte Auflage  
→ 46'470 Livepaper-Registrierungen

### CASH TV → wöchentlich



- Aktuelle Wirtschaftsthemen
- Erfolgsgeschichten aus der Wirtschaft
- Firmenportraits
- Trends aus Wirtschaft und Börse
- Interviews & Talks

→ 166'000 Ø-Zuschauer 3+  
→ 7.0% Marktanteil

### CASHmobile → jederzeit



- Börsenkurse
- Wirtschaftsnews
- CASH-Guru (Börsen-Gerüchte)

### CASHspecial → periodisch



- Videobeiträge
- Audiobeiträge
- Links

→ 106'000 verteilte Auflage  
→ 46'470 Livepaper-Registrierungen

## REDAKTION

### CASH.ch → jederzeit



- Von Banken unabhängige Wirtschafts- und Finanzplattform
- Derivate-Guide
  - Fonds-Guide
  - Videos und Audios
  - ...Börse
  - ...Interviews

→ 146'000 Unique User/Monat  
→ 291'000 Unique Clients/Monat  
→ 2'316'000 Visits/Monat  
→ 18'929'000 Page-Impressions/Monat

### CASH.ch Newsletter → wöchentlich



- News CASH.ch
- Artikel CASH daily
- Beiträge CASH TV

→ 55'433 Empfänger/Woche

### CASH Medienverbund

- Derivative Finanzprodukte
- Angebot CASH Gruppe
- Online-Angebot
- Angebot CASH daily
- Preise
- Kennzahlen
- Kontakt

# CASH



## Derivate Finanzprodukte im Schweizer Markt

Der Markt für Derivate ist heute durch klassische Anzeigen geprägt

**Die meistgehandelten Zertifikate**

Warrant	Warrant	Warrant	Warrant	Warrant	Warrant	Warrant	Warrant	Warrant	Warrant
1.5	1.5	1.5	1.5	1.5	1.5	1.5	1.5	1.5	1.5
1.5	1.5	1.5	1.5	1.5	1.5	1.5	1.5	1.5	1.5

**Warrants**

Warrant	Warrant	Warrant	Warrant	Warrant	Warrant	Warrant	Warrant	Warrant	Warrant
1.5	1.5	1.5	1.5	1.5	1.5	1.5	1.5	1.5	1.5
1.5	1.5	1.5	1.5	1.5	1.5	1.5	1.5	1.5	1.5

**Top 5 Performer weekly:**

Warrant	Warrant	Warrant	Warrant	Warrant	Warrant	Warrant	Warrant	Warrant	Warrant
1.5	1.5	1.5	1.5	1.5	1.5	1.5	1.5	1.5	1.5
1.5	1.5	1.5	1.5	1.5	1.5	1.5	1.5	1.5	1.5

- CASH Medienverbund
- Derivative Finanzprodukte
- Angebot CASH Gruppe
- Online-Angebot
- Angebot CASH daily
- Preise
- Kennzahlen
- Kontakt

# CASH



## Derivate Finanzprodukte im Schweizer Markt

Der Schweizer Markt für Derivate Finanzprodukte ist hoch dynamisch und für den interessierten Anleger komplex

- Die Schweiz gehört zu den weltweit führenden Märkten für Derivative Finanzinstrumente (Warrants, strukturierte Produkte)
  - Zurzeit werden an der Derivate-Börse Scoach rund 20'000 Warrants und strukturierte Produkte gehandelt.
  - Das Angebot ist sehr breit gefächert, mit Produkten für die unterschiedlichsten Bedürfnisse. Zudem sind diese Derivate nicht standardisiert.
  - Für Privatanleger ist es deshalb sehr schwierig, den Überblick zu behalten und das geeignete Produkt zu finden.
  - Für die Emittenten besteht die Gefahr, dass ihr Produkt vom Anleger nicht wahrgenommen wird.
- ▷ Deshalb betreibt die CASH-Gruppe einen **innovativen Marktplatz für Derivative Finanzinstrumente**
- Neu ist: **Kombination von Internet- und Tageszeitungsnutzen**
  - Neu ist: **Übersichtlichkeit** des Marktplatzes auf CASH.ch und in CASH daily
  - Neu ist: **Deskriptive redaktionelle Begleitung**

CASH Medienverbund

**Derivative Finanzprodukte**

Angebot CASH Gruppe

Online-Angebot

Angebot CASH daily

Preise

Kennzahlen

Kontakt

# CASH



## Die Derivate-Leistungen im Überblick

### Startseite

### Emissionstabelle

### Redaktioneller Inhalt

**MONEYMAKER**

**Heute: Reverse Convertible**  
Valor 2682847

So funktioniert: Dem Wertpapier liegen das Biotech-Unternehmen Serono sowie die Versicherer Zurich Financial Services und Baloise (Basiswerte) zugrunde. Serono konnte Ende Juli gute Halbjahreszahlen präsentieren. Auch Baloise glänzte mit einem guten Ergebnis. Und Zurich Financial Services verbuchte in allen Segmenten Ertragsverbesserungen. Jedem der drei Titel liegt eine Barriere zugrunde. Wenn keiner der Basiswerte die Barriere berührt, wird der minimale Einsatz sowie der Coupon von 12 Prozent ausbezahlt. Wird eine Barriere bei Ablauf des Zertifikats berührt, wird der Coupon sowie die schlechteste Aktie ausbezahlt.

- Art des Produktes: Renditeoptimierung
- Emittent: Bank Leu
- Maximales Gewinnpotenzial: 12 Prozent
- Maximales Verlustpotenzial: 100 Prozent
- Minimaler Einsatz: 1000 Franken
- Risikoeinschätzung: 2

Risiko: gering = 1, hoch = 4  
Weitere Angaben unter [www.cash.ch/warrants](http://www.cash.ch/warrants)

### Logo-Platzierung

### Neuemissionen

### Emittenten-Seite

### Emissionskalender

Auch bei sinkenden Märkten lassen sich Gewinne realisieren

Wichtig: Die Konvention bei den Anleiherenditen spricht für die Anleiherausgaben. Experten bevorzugen die Staatsanleihen.

**Werte: Wert auf EWCHF**

Die Konvention bei den Anleiherenditen spricht für die Anleiherausgaben. Experten bevorzugen die Staatsanleihen.

ISIN	Währung	Termin	Währung	Termin	Währung	Termin
CH0302220000	CHF	2008-06-15	CHF	2008-06-15	CHF	2008-06-15
CH0302220000	CHF	2008-06-15	CHF	2008-06-15	CHF	2008-06-15
CH0302220000	CHF	2008-06-15	CHF	2008-06-15	CHF	2008-06-15

- CASH Medienverbund
- Derivative Finanzprodukte
- Angebot CASH Gruppe
- Online-Angebot
- Angebot CASH daily
- Preise
- Kennzahlen
- Kontakt

# CASH



## Logo-Platzierung

Auf der Startseite finden sich die Logos unserer Partner. Die werden auf die Emittenten-Seite im Derivate-Guide von cash.ch verlinkt.

**ABN-AMRO**  
Making more possible

**MINI Future Zertifikate**  
Eine Erfindung von ABN-AMRO

**CASH.ch**  
Petra Zwysig [abmelden](#) | Schnellzugriff auf: [Dropdown]

News | Börse | Fonds | Derivate | Forum | Blogs | Shop | **CASHdaily** | CASHspecial | CASHmobile | CASHtv

- Derivate
  - Suchen
  - Tabellen
  - Emittenten
  - Neue Derivate
  - News Neuemissionen
  - Warrants Simulator
  - Produkte-Überblick
  - Trading
  - Forum Derivate
- + Multimedia-Dienste
- + Kundendienst
- Kontakt
- Werbung
- AGB
- Sitemap
- Hilfe

**Schnellzugriff Schweiz**  
Wenn Sie mindestens zwei Buchstaben/Zahlen in die Suchfelder tippen, erhalten Sie Suchvorschläge. Je mehr Sie tippen, desto genauer werden die Vorschläge.

Suche nach Basiswert:

Suche nach Symbol:

Suche nach Valor:

**Schnellzugriff Schweiz & Deutschland**  
Warrants & Zertifikate bei Tradejet  
Name, WKN, ISIN, Valor:

**Studie**  
**9 Prozent der Anleger besitzen Strukturierte Produkte**  
341 Milliarden Franken sind in Strukturierte Produkte investiert. 9 Prozent der Anleger haben mindestens ein solches Produkt in ihrem Depot. Dies geht aus einer umfassenden Studie über den Markt für Strukturierte Produkte und Derivate hervor, die Demoscope im Auftrag der CASH Gruppe und dem Derivatemagazin payoff erstellt hat. [mehr](#)

**Aktivste Warrants**

Name	Trades
1 Year 10% CALL 8.99 2008/07 (GS)	30 1.31%
ABB LTD N CALL 26.0 2008/03 (ARN)	24 6.90%
ABB LTD N CALL 26.0 2008/09 (VON)	24 8.33%
UBS N CALL 60.0 2008/03 (DBK)	9 0.00%
ESMERTEC N CALL 32.0 2007/12 (SAR)	9 -50.00%
UBS N PUT 50.0 2008/06 (GS)	8 0.00%
UBS N CALL 57.5 2008/06 (DBK)	8 0.00%
NOVARTIS N CALL 75.0 2009/06 (VAU)	7 0.00%
SOFTBANK C CALL 3000.0 2008/06 (GS)	6 -14.29%
ABB LTD N CALL 35.0 2007/12 (VON)	6 15.00%

**Aktuelle Emissionen**  
**Zwei neue Vontobel Multi Defender Vonti**  
10.75% Multi Defender Vonti in CHF mit Barriere von 70%. 16.20% Multi Defender Vonti in CHF mit Barriere von 65%. In Zeichnung bis am 9. November 2007, 12:00 Uhr. [weiter...](#)  
**10.75% | 16.20% Termsheet**

**Derivate Partner**

- Clariden Leu
- Goldman Sachs
- SAL OPPENHEIM
- x-markets
- Deutsche Bank
- Zürcher Kantonalbank
- VONTOBEL
- ABN-AMRO
- CREDIT SUISSE
- Julius Bär

Anzeige:  
**vom Warrant für Gambler**

CASH Medienverbund

Derivative Finanzprodukte

Angebot CASH Gruppe

Online-Angebot

Angebot CASH daily

Preise

Kennzahlen

Kontakt

# CASH



## Neuemissionen

- Unter aktuellen Neuemissionen veröffentlichen unsere Partner ihre Neuemissionen. Es werden immer die 5 zuletzt gemeldeten Emissionen angezeigt, unabhängig davon, von welchem Kunden diese Emissionen kommen. Die älteren Emissionen sind auf speziellen Seiten aufgelistet.
- Die Partner können Links auf ihre Emissionsprospekte setzen (auf die entsprechende Website, PDF's oder ähnliches)

Wir kennen alle Trends im  
**Online-, Mobile- und Suchmaschinen-Marketing.**

**CASH.ch** Petra Zwysig [abmelden](#) Schnellzugriff auf:

News | Börse | Fonds | Derivate | Forum | Blogs | Shop | **CASHdaily** | CASHspecial | CASHmobile | CASHtv

**Derivate**  
Suchen  
Tabellen  
Emittenten  
Neue Derivate  
News Neuemissionen  
Warrants Simulator  
Produkte-Überblick  
Trading  
Forum Derivate

**Schnellzugriff Schweiz**  
Wenn Sie mindestens **zwei Buchstaben/Zahlen** in die Suchfelder tippen, erhalten Sie Suchvorschläge. Je mehr Sie tippen, desto genauer werden die Vorschläge.

**Schnellzugriff Schweiz & Deutschland**  
Warrants & Zertifikate bei TradeJet  
Name, WKN, ISIN, Valor:

**Suche nach Basiswert**

**Suche nach Symbol**

**Suche nach Valor**

**Trading Partner**  
tradeJet  
Derivate Partner  
CREDIT SUISSE  
x-markets  
Deutsche Bank  
Julius Bär  
ABN-AMRO  
SAL. OPPENHEIM  
Goldman Sachs  
Clariden  
Zürcher Kantonalbank

**Studie**  
**9 Prozent der Anleger besitzen Strukturierte Produkte**  
341 Milliarden Franken sind in Strukturierte Produkte investiert, 9 Prozent der Anleger haben mindestens ein solches Produkt in ihrem Depot. Dies geht aus einer umfassenden Studie über den Markt für Strukturierte Produkte und Derivate hervor, die Demoscope im Auftrag der CASH Gruppe und dem Derivatemagazin payoff erstellt hat. [mehr](#)

**Aktivste Warrants**

Name	Trades	
ABB LTD N CALL/06.0.2008/09 (VON)	51	12.50%
ABB LTD N CALL/06.0.2008/03 (ABN)	38	10.34%
1 year Imp CALL/06.09.2008/07 (GS)	35	0.30%
UBS N CALL/06.0.2008/03 (DBK)	20	0.00%
ABB LTD N CALL/06.0.2008/12 (VON)	16	-3.65%
ESMERTEC N CALL/02.0.2007/12 (SAR)	15	-50.00%
UBS N CALL/07.5.2008/06 (DBK)	14	0.00%
ABB LTD N CALL/06.0.2008/01 (ZKB)	10	7.14%
UBS N PUT/06.0.2008/06 (GS)	10	-2.86%
SMI PUT/07.0.2007/12 (VON)	9	-13.64%

**Aktuelle Emissionen**  
**Zwei neue Vontobel Multi Defender Vonti**  
10.75% Multi Defender Vonti in CHF mit Barrier von 70%, 16.20% Multi Defender Vonti in CHF mit Barrier von 65%. In Zeichnung bis am 9. November 2007, 12:00 Uhr. [weiter>](#)  
**10.75% | 16.20% Termsheet**

**95% Capital Protected Note auf Malaysia, Taiwan, Singapur und Südkorea - In Zeichnung bis 8. November 2007**  
ABN AMRO bietet jetzt Anlegern die Möglichkeit, mit Hilfe von der Capital Protected Quanto EUR Note an der Performance von vier florierenden Volkswirtschaften des Asien-Pazifik-Raums teilzuhaben.  
[mehr Informationen](#)

**BRIC mit Coupon und Kapitalschutz in CHF - Jetzt an der SWX kotiert!**  
Mit der BRIC 2Plus Note von ABN AMRO können Anleger mit Mindestcoupon und Kapitalschutz auf

**Risiko-Rendite Grafik**  
Jeder Anleger, egal ob risikoavers oder risikofreudig, findet im Retailderivat-Universum für jede Marktsituation das geeignete Produkt. Klicken Sie auf die Grafik und Sie finden die detaillierteren Beschreibungen der diversen Produkttypen.

Anzeige:  
**Der neue**

CASH Medienverbund

Derivative Finanzprodukte

Angebot CASH Gruppe

**Online-Angebot**

Angebot CASH daily

Preise

Kennzahlen

Kontakt

# CASH



## Neue Derivate: Emissionen unserer Partner

ABN-AMRO  
Making more possible

**ORIGINAL MINI Future Zertifikate** Swiss Derivative Awards '07

Petra Zwysig [abmelden](#) Schnellzugriff auf:

**CASH.ch** News Börse Fonds Derivate Forum Blogs Shop **CASHdaily** **CASHspecial** **CASHmobile** **CASHtv**

**- Derivate**

Suchen  
Tabellen  
Emittenten

- ABN Amro
- Clariden Leu
- Credit Suisse
- Deutsche Bank
- Goldman Sachs
- Julius Bär
- Sal. Oppenheim
- Vontobel
- ZKB
- Emittenten Map

Neue Derivate  
News Neuemissionen  
Warrants Simulator  
Produkte-Überblick  
Trading  
Forum Derivate

**+ Multimedia-Dienste**

**+ Kundendienst**

**Kontakt**  
**Werbung**  
**AGB**  
**Sitemap**  
**Hilfe**

**Liste Einstellungen**

Art:  Name:  Filter:

» Nach Filter Kriterium sortiert ([Auf letzte Sortierung zurücksetzen](#))

Stammdaten		Kursdaten		Kennzahlen		Liquidität							
1. Tag	Symb	Emit.	Basiswert	Name	Sub Typ	Strike	Strike2	Verfall	Ratio	Ort	Geld	Brief	>
21.11.07	<a href="#">JTABK</a>	BAER	ABB N	ToY	Bull	35	-	06.11.08	1	SWX	0.00	0.00	
21.11.07	<a href="#">JTBRK</a>	BAER	Barry Callebaut AG	ToY	Bull	920	-	06.11.08	1	SWX	0.00	0.00	
21.11.07	<a href="#">JTCLK</a>	BAER	Clariant N	ToY	Bull	13	-	06.11.08	1	SWX	0.00	0.00	
21.11.07	<a href="#">JTCSK</a>	BAER	Credit Suisse Group N	ToY	Bull	70	-	06.11.08	1	SWX	0.00	0.00	
21.11.07	<a href="#">JTLGK</a>	BAER	Logitech	ToY	Bull	40	-	06.11.08	1	SWX	0.00	0.00	
21.11.07	<a href="#">JTNOW</a>	BAER	Novartis N	ToY	Bull	60	-	06.11.08	1	SWX	0.00	0.00	
21.11.07	<a href="#">JTROW</a>	BAER	Roche GS	ToY	Bull	200	-	06.11.08	1	SWX	0.00	0.00	
21.11.07	<a href="#">JTTRK</a>	BAER	Swiss RE N	ToY	Bull	105	-	06.11.08	1	SWX	0.00	0.00	
21.11.07	<a href="#">JTVAK</a>	BAER	Valora N	ToY	Bull	280	-	06.11.08	1	SWX	0.00	0.00	
21.11.07	<a href="#">JTURK</a>	BAER	UBS N	ToY	Bull	54	-	06.11.08	1	SWX	0.00	0.00	
21.11.07	<a href="#">KMCKB</a>	LEU	Coca-Cola / Kraft..	Barrier Reverse Convertible	Bull	-	-	17.11.08	1	SWX	0.00	0.00	
20.11.07	<a href="#">BSEBR</a>	LEU	Bayer / E.ON / Siemens	Barrier Reverse Convertible	Bull	-	-	14.11.08	1	SWX	0.00	0.00	
20.11.07	<a href="#">KSMIW</a>	ZKB	SMI Index	Knock-Out Put	Put	8'900	8'900	20.03.08	400	SWX	0.99	1.01	
20.11.07	<a href="#">KSMIU</a>	ZKB	SMI Index	Knock-Out Put	Put	8'700	8'700	20.03.08	400	SWX	0.51	0.53	
20.11.07	<a href="#">KSMID</a>	ZKB	SMI Index	Knock-Out Call	Call	7'900	7'900	20.03.08	400	SWX	1.68	1.70	
20.11.07	<a href="#">KSMIV</a>	ZKB	SMI Index	Knock-Out Put	Put	8'800	8'800	20.03.08	400	SWX	0.75	0.77	
20.11.07	<a href="#">KSMIE</a>	ZKB	SMI Index	Knock-Out Call	Call	8'000	8'000	20.03.08	400	SWX	1.43	1.45	
20.11.07	<a href="#">KSMIX</a>	ZKB	SMI Index	Knock-Out Put	Put	9'000	9'000	20.03.08	400	SWX	1.23	1.25	
19.11.07	<a href="#">ABBAV</a>	SOP	ABB / Credit Suisse..	Multi Barrier Reverse Convertible	Bull	-	-	12.11.08	1	SWX	0.00	0.00	
19.11.07	<a href="#">ABBED</a>	SOP	ABB / Holcim /..	Multi Barrier Reverse Convertible	Bull	-	-	12.11.08	1	SWX	0.00	0.00	

« 1 2 3 4 5 6 7 8 9 10 »

Letzte Aktualisierung: **09:45** (Kurse 15 Min. verzögert) | Total: 515 Instrumente  
Quelle: [DerivativePartners](#) | © 2007 DerivativePartners AG

© 1998-2007 | CASH.ch, Ringier AG  
Die Wiedergabe von Inhalten dieser Seite ist nur mit Genehmigung der Redaktion erlaubt | [info@cash.ch](mailto:info@cash.ch)

CASH Medienverbund

Derivative Finanzprodukte

Angebot CASH Gruppe

Online-Angebot

Angebot CASH daily

Preise

Kennzahlen

Kontakt



# CASH



## Emittenten-Seite

Hier können Texte eingegeben und einzelne Prospekte und Dokumentationen hinterlegt werden.

**Aktuelle Studie:**  
Jeder Zweite kann über 1000 Franken sparen. **comparis.ch**  
PLZ:  Jahrgang:  [Prämien vergleichen](#)

**CASH.ch** Petra Zwysig [abmelden](#) Schnellzugriff auf:

News | Börse | Fonds | Derivate | Forum | Blogs | Shop | **CASHdaily** | **CASHspecial** | **CASHmobile** | **CASHtv**

**Derivate**  
Suchen  
Tabellen  
Emittenten  
ABN Amro  
Clariden Leu  
Credit Suisse  
Deutsche Bank  
Goldman Sachs  
Julius Bär  
Sal. Oppenheim  
Vontobel  
ZKB  
Emittenten Map  
Neue Derivate  
News Neuemissionen  
Warrants Simulator  
Produkte-Überblick  
Trading  
Forum Derivate

**Multimedia-Dienste**

**Kundendienst**

**Kontakt**  
Werbung  
AGB  
Sitemap  
Hilfe

**Externer Partner LEU – Alle** [Für mehr Informationen hier klicken](#) **Clariden Leu**

Liste Einstellungen  
> Klick auf Spalten-Bezeichnung = sortieren ([Sortierung zurücksetzen](#))

Stammdaten	Kursdaten	Kennzahlen	Liquidität									
Symb	Emit.	Basiswert	Name	Sub Typ	Strike	Strike2	Verfall	Ratio	Ort	Geld	Brief	>
RDSRC	LEU	Royal Dutch Shell	Barrier Reverse Convertible	Bull	27.860	23.681	15.11.07	1	SWX	99.55	100.25	<a href="#">🔗</a>
UCDBB	LEU	Credit Suisse /..	Barrier Reverse Convertible	Bull	-	-	19.11.07	1	SWX	70.70	71.50	<a href="#">🔗</a>
NESLM	LEU	Nestlé N	Boom	Bull	425	-	20.11.07	1	SWX	424.00	425.50	<a href="#">🔗</a>
RNABR	LEU	Adecco / Nestlé /..	Barrier Reverse Convertible	Bull	-	-	23.11.07	1	SWX	99.60	100.40	<a href="#">🔗</a>
SRFBR	LEU	E.ON / RWE / Siemens	Barrier Reverse Convertible	Bull	-	-	23.11.07	1	SWX	99.25	100.05	<a href="#">🔗</a>
HRFBR	LEU	Harmony Gold /..	Barrier Reverse Convertible	Bull	-	-	23.11.07	1	SWX	64.50	62.85	<a href="#">🔗</a>
DBABR	LEU	Allianz / BASF /..	Barrier Reverse Convertible	Bull	-	-	26.11.07	1	SWX	99.45	100.25	<a href="#">🔗</a>
NRNBR	LEU	Nestlé / Nobel..	Barrier Reverse Convertible	Bull	-	-	26.11.07	1	SWX	99.60	100.40	<a href="#">🔗</a>
OXYBO	LEU	Occidental Petroleum..	Boom	Bull	45	-	27.11.07	1	SWX	44.60	45.10	<a href="#">🔗</a>
CBARC	LEU	ABB / Bâloise /..	Barrier Reverse Convertible	Bull	-	-	29.11.07	1	SWX	98.55	99.35	<a href="#">🔗</a>
PNTRC	LEU	Panalpina N	Barrier Reverse Convertible	Bull	159.5	127.6	30.11.07	1	SWX	99.20	100.00	<a href="#">🔗</a>
CNGRC	LEU	Gas / Gold / Öl	Barrier Reverse Convertible	Bull	-	-	03.12.07	1	SWX	61.95	62.85	<a href="#">🔗</a>
QASBR	LEU	Alstom /..	Barrier Reverse Convertible	Bull	-	-	03.12.07	1	SWX	99.05	99.85	<a href="#">🔗</a>
GLNBR	LEU	Gazprom / Lukoil /..	Barrier Reverse Convertible	Bull	-	-	03.12.07	1	SWX	99.90	100.70	<a href="#">🔗</a>
OGGCV	LEU	Gas / Gold / Öl	Barrier Reverse Convertible	Bull	-	-	03.12.07	1	SWX	63.95	64.95	<a href="#">🔗</a>
NZABR	LEU	ABB / Nestlé / Zurich	Barrier Reverse Convertible	Bull	-	-	06.12.07	1	SWX	99.80	100.60	<a href="#">🔗</a>
BRNBR	LEU	BHP Billiton /..	Barrier Reverse Convertible	Bull	-	-	06.12.07	1	SWX	99.70	100.50	<a href="#">🔗</a>
BRMBR	LEU	Bulgari / Hermès /..	Barrier Reverse Convertible	Bull	-	-	10.12.07	1	SWX	99.55	100.35	<a href="#">🔗</a>
PETRO	LEU	Petroplus Holdings AG	Barrier Reverse Convertible	Bull	67.900	54.32	10.12.07	1	SWX	99.60	100.40	<a href="#">🔗</a>
RGABR	LEU	Astrazeneca / BP /..	Barrier Reverse Convertible	Bull	-	-	12.12.07	1	SWX	76.10	76.90	<a href="#">🔗</a>

« 1 2 3 4 5 6 7 8 9 10 »

- CASH Medienverbund
- Derivative Finanzprodukte
- Angebot CASH Gruppe
- Online-Angebot**
- Angebot CASH daily
- Preise
- Kennzahlen
- Kontakt



## Redaktioneller Inhalt CASH daily

- [Name des Produktes](#) (inkl. [Valorenummer](#))
- [Emittent](#)
- [Art des Produktes](#)
- [Kleiner Produktebeschrieb](#)
- Max Gewinnpotenzial
- Max Verlustpotenzial
- Minimaler Einsatz
- Risikoeinschätzung
- Zeichnungsfrist
- [Verlinkung](#) auf CASH.ch



### MONEYMAKER

#### Heute: Warrant auf EUR/CHF

Valor 2940755

**So funktioniert:** Letzte Woche kostete ein Euro zeitweise 1,6288 Franken – schwächer war der Schweizer Franken im Vergleich zur EU-Währung noch nie. Seither konnte sich der Franken wieder etwas erholen. Gestern notierte er bei 1,61275. Verschiedene Experten schätzen, dass der Franken Ende Jahr noch stärker sein wird. Die Credit Suisse geht davon aus, dass ein Euro per Ende Jahr nur noch 1,58 Franken kostet. Mit dem Put-Warrant «CHFZW» kann der Anleger von dieser Wechselkursentwicklung profitieren. Fällt der Euro gegenüber dem Franken unter 1,6 Franken, realisiert der Anleger einen Gewinn.

■ **Art des Produkts:** Hebel

■ **Emittent:** Bank Vontobel

■ **Maximales Gewinn-/Verlustpotenzial:** Abhängig vom Kursverhältnis der Währungen

■ **Minimaler Einsatz:** 0.49 CHF

■ **Risikoeinschätzung:** 4

Risiko: gering = 1, hoch = 4  
Weitere Angaben unter [www.cash.ch/warrants](http://www.cash.ch/warrants)

CASH Medienverbund

Derivative Finanzprodukte

Angebot CASH Gruppe

Online-Angebot

**Angebot CASH daily**

Preise

Kennzahlen

Kontakt

# CASH



## Kalender „Neue Derivate“ in CASH daily

- In dieser Tabelle werden die neu an der Derivate-Börse Scoach gelisteten Derivate unserer Kunden aufgenommen.
- Der Kalender erscheint täglich von Montag bis Freitag in CASH daily.
- Die Logos der Partner werden unter der Tabelle präsentiert.
- Im Basispaket enthalten sind 2 Produkte pro Tag und Kunde.
- Nicht genutzte Publikationsmöglichkeiten können von einem Tag auf den anderen übertragen werden (vgl. Seite 14)
- Zusatzpaket: Aufnahme aller Emissionen. Diese werden ab Datum der Bekanntgabe bis zum Vortag des ersten Handelstages an der Derivate-Börse Scoach im Kalender „neue Derivate“ aufgeführt.

CASH Medienverbund

Derivative Finanzprodukte

Angebot CASH Gruppe

Online-Angebot

Angebot CASH daily

Preise

Kennzahlen

Kontakt

14 Nr. 42, Donnerstag, 1. März 2007

www.cashdaily.ch

GELD

### Auch bei sinkenden Märkten lassen sich Gewinne realisieren

**Anlage** Die Kursverluste bei den Aktienmärkten sprechen für die alternativen Anlagen. Experten bevorzugen die Staatsanleihen.

Den Aktienmärkten gehts derzeit an den Kragen. Auch gestern büsst die meisten Indizes in Europa massiv an Terrain ein. Der Swiss Market Index (SMI) gehörte mit einem Verlust von 1.4 Prozent ebenfalls zu den Verlierern. Trotz trüber Stimmung an den Börsen: Investoren können auch dann Gewinne einfahren, wenn die Kurse an den Aktienmärkten nach unten zeigt. Die Staatsanleihen sind auf dem Vormarsch. Nämlich mit alternativen Anlagen. «Investoren schichten derzeit in Staatsanleihen um», sagt Willy Hautle, Leiter Anla-



Bonds: Helfen gegen Kursfall.

Kantonalbank (ZKB). In der Tat: In den letzten drei Tagen stiegen die Kurse der zehnjährigen Staatsanleihen in den USA und auch in der Schweiz um bis zu 0.5 Prozent an. «Investoren sind derzeit beim «sicheren Hafen» Gold geboten. Denn das gelbe Me-

traktivität, wenn die Inflationssorgen hoch sind. Und dies ist gegenwärtig nicht der Fall. «Der Kurszerfall bei den Aktien ist durch Wachstumssorgen getrieben», lässt Hautle durchblicken. Will heissen: Gold gehört derzeit nicht in das Depot der Investoren. Rohstoffexperten erwarten gar, dass die Edelmetalle im Sog der Aktienverluste ebenfalls den Boden unter den Füssen verlieren könnten. Die Zahlen der letzten Tage bestätigen den Trend: Am Tag des China-sturzes sackte Gold über drei Prozent in den Keller. Und hat sich danach nur leicht erholt. Mit Staatsanleihen sind Anleger also



MONEYMAKER

### Heute: Warrant auf EUR/CHF

Valor 2940755

So funktioniert's: Letzte Woche kostete ein Euro zeitweise 1,6288 Franken – schwächer war der Schweizer Franken im Vergleich zur EU-Währung noch nie. Selbster konnte sich der Franken wieder etwas erholen. Gestern notierte er bei 1,61275. Verschiedene Experten schätzen, dass der Franken Ende Jahr noch stärker sein wird. Die Credit Suisse geht davon aus, dass ein Euro per Ende Jahr nur noch 1,58 Franken kostet. Mit dem Put-Warrant «CHFZ» kann der Anleger von dieser Wechselkursentwicklung profitieren. Falls der Euro gegenüber dem Franken unter 1,6 Franken, realisiert der Anleger einen Gewinn.

- Art des Produkts: Hebel
- Emittent: Bank Vontobel
- Maximales Gewinn-/Verlustpotenzial: Abhängig vom Kursverhältnis der Währungen
- Minimaler Einsatz: 0.49 CHF
- Risikoeinschätzung: 4

Risiko: gering = 1, hoch = 4  
Weitere Angaben unter [www.cash.ch/warrants](http://www.cash.ch/warrants)

NEUE DERIVATE – WWW.CASH.CH/DERIVATE										
HEBEL-PRODUKTE	EMITENT	SYMBOL	PRODUKTNAME	SUSSTYP	STRIKE 1	VERFALL	RATIO	KURS BASISWERT		
1. HANDELTAG BASISWERT										
27.02.2007 DAX Index	DB	DAXLA	Call-Warrant	Call	7200	15.06.2007	400	6819.65		
27.02.2007 DAX Index	DB	DAXPW	Put-Warrant	Put	7000	21.12.2007	500	6819.65		
27.02.2007 DAX Index	DB	DAXPX	Put-Warrant	Put	6800	15.06.2007	400	6819.65		
28.02.2007 Nikkei 225 Index	VT	NIKIF	Call-Warrant	Call	18500	06.06.2007	20	18119.92		
28.02.2007 Nikkei 225 Index	VT	NIKIJ	Put-Warrant	Put	19000	06.06.2007	20	18119.92		
28.02.2007 Nikkei 225 Index	VT	NIKKK	Call-Warrant	Call	19500	06.06.2007	20	18119.92		
28.02.2007 Converterium Hold. AG	ZKB	CHRXK	Call-Warrant	Call	21.5	20.07.2007	5	20.9		
28.02.2007 Nestlé N	ZKB	NESKG	Call-Warrant	Call	490	16.11.2007	50	464.5		
28.02.2007 Petropolis Holdings AG	ZKB	PPHKE	Call-Warrant	Call	90	19.10.2007	25	85.06		
RENDITEOPTIMIERUNGSPRODUKTE										
1. HANDELTAG BASISWERT										
28.02.2007 General El / IBM / Pfizer	GS	RVOCF	Multi Barrier Reverse Conv.		10	21.02.2008	1			
28.02.2007 ABN / Credit Suisse / Nestlé	GS	RVOCG	Multi Barrier Reverse Conv.		7.25	21.02.2008	1			
28.02.2007 Nestlé / Roche / GS / Zurich	GS	RVOCI	Multi Barrier Reverse Conv.		9.25	21.02.2008	1			
28.02.2007 Balaise / Swiss Re / Zurich	ZKB	ZKB746	Soft Runner		6.55	22.08.2007	1			
DIVERSE PRODUKTE										
1. HANDELTAG BASISWERT										
28.02.2007 DJ EURO STOCK 50 (Fico) Index	ABN	ESKBN	Undefined		3111.76			41.4903	4179.18	
28.02.2007 Nikkei 225 Index	ABN	NKYCA	Undefined		20500			10	18119.92	
28.02.2007 Swisscom N	SOP	SCMAD	Undefined		522.4	388.17		20.05.2008	1	463.5

**Erläuterungen**  
Basiswert: Das dem Warrant oder dem strukturierten Produkt zugrunde liegende Wertpapier/Anlageinstrument wird als Basiswert (Underlying) bezeichnet. Dies können Aktien, Indizes, Währungen, Rohstoffe, Zinsen umfassen.  
Ratio: Bezugsverhältnis. Dieses gibt an, wie viele Optionen der Investor besitzen muss, um sein Recht auf den Kauf/Verkauf einer Einheit des Basiswertes auszuüben.  
Coupon: Verzinsung bei Renditeoptimierungsprodukten. Der Coupon setzt sich meistens aus einem regelmäßigen

Zins (zu verbuchen) und aus einer Optionsprämie (beurteilt) zusammen.  
Kapitalabschub: Dieser Prozentsatz gibt an, welcher Anteil des Nominalwertes im schlechtesten Fall auszubezahlen wird.  
Strike: Ausübungspreis.  
Bei Hebelprodukten/Warrants: Der Ausübungspreis (Strike 1) gibt den Nominalwert an, zu dem der Basiswert am Ende der Laufzeit (ausser bei Options) oder zu jedem Zeitstrahl während der Laufzeit (ausser bei Options) bezogen (Call) oder verkauft (Put) werden kann.  
Bei Kapitalabschubprodukten: Strike 1 = Ausübungspreis, Basis, auf welcher der Kapitalabschub berechnet wird.  
Bei Renditeoptimierungsprodukten: Strike 1 = Ausübungspreis oder Bonuswert, Strike 2 = Barrier oder Knock-out-Level.  
Bei Renditeoptimierungsprodukten: Strike 1 = Cap (Grenze, bis zu welcher an der positiven Kursentwicklung des Basiswertes partizipiert werden kann), Strike 2 = Barrier, Lower Barrier oder Knock-in-Level.

**Die Partner**

Alle neuen Derivate auf [www.cash.ch/derivate/produkte](http://www.cash.ch/derivate/produkte) (Übersicht und Erläuterungen zu den verschiedenen Derivaten: [www.cash.ch/derivate/produkte](http://www.cash.ch/derivate/produkte))

# CASH



## Leistungsangebot

### Marktplatzlizenz Basic Scoach

- Emittenten-Seite auf cash.ch (mit Logo und Links auf Websites, Präsentationen und Emissionsprospekte des Partners)
- Präsentation neuer Derivate auf der Einstiegsseite Derivate und im Bereich Derivate-News auf cash.ch
- Partner-Logo auf der Startseite Derivate von cash.ch (mit Link auf Emittenten-Seite von cash.ch)
- Aufnahme aller Neuemissionen in die Tabelle „neue Derivate“ von cash.ch
- Täglich zwei Neuemissionen (2 Kontingente) im Kalender „neue Derivate“ von CASH daily\*
- Präsentation Neuemissionen im redaktionellen Teil von CASH daily (best effort)
- 50% Ermässigung auf Anzeigen für Finanz-Produkte im CASH daily im Jahr 2008
  
- Preis: CHF 80'000.– p.a. exkl. MwSt.

\*Falls keine Neuemission vorliegt, wird die Neuemission des Vortages wiederholt, sofern die Zeichnungsfrist noch nicht abgelaufen ist.  
Nicht ausgenutzte Kontingente: Die Kontingente können auf den/die Folgetag/e übertragen werden. Begrenzung: Pro Tag können maximal 4 Kontingente eingesetzt werden - selbst dann, wenn die Zahl der zur Zeichnung aufliegenden Emissionen höher ist und das Guthaben an Kontingenten höher wäre. Verbleibende Kontingente werden erneut übertragen.

CASH Medienverbund

Derivative Finanzprodukte

Angebot CASH Gruppe

Online-Angebot

Angebot CASH daily

**Preise**

Kennzahlen

Kontakt

# CASH



## Weitere Leistungen für starke Anbieter

### Marktplatzlizenz Professional

- **Täglich werden nach Wahl des Partners 3,4,5 oder alle Neuemissionen** in die Tabelle „neue Derivate“ von **CASH daily** aufgenommen.\* Diese werden ab Datum der Bekanntgabe bis zum Vortag des ersten Handelstages an der Derivate-Börse Scoach im Emissionskalender aufgeführt. Jeder Tag, an welchem die Emission publiziert wird, gilt als zahlungspflichtige Publikation (Nutzung eines Kontingentes).
- **Modell:**  
Basis ist das Pricing von CHF 80'000.--/Jahr inkl. 2x250 Emissionszeilen (500 Kontingente). Wird das Volumen überschritten, wird das auf der folgenden Seite definierte Preismodell angewandt.

\* Die Zahl der zu publizierenden Neuemissionen kann jeweils nur zum Monatsende unter Einhaltung einer Frist von 10 Tagen geändert werden.

CASH Medienverbund

Derivative Finanzprodukte

Angebot CASH Gruppe

Online-Angebot

Angebot CASH daily

**Preise**

Kennzahlen

Kontakt

# CASH



## Weitere Leistungen für starke Anbieter

### Marktplatzlizenz Professional

- Zusätzliche Emissionen CHF 100.– pauschal / pro Erscheinungstag und Emission (= 1 Kontingent).
- Verrechnet werden nur die effektiv bezogenen zusätzlichen Kontingente.
- Zusätzlich erhalten Sie 50% Ermässigung auf Anzeigen für Finanz-Produkte im CASH daily im Jahr 2008.

- **Beispiel 1 - Partner wählt Marktplatz Professional mit 4 Kontingenten pro Tag:**

Täglich werden maximal vier Emissionen publiziert. Davon sind 500 Emissionen in der Basic-Lizenz inbegriffen. Zusätzlich in Rechnung gestellt werden Ende Jahr die effektiven Kontingente, welche die Marke von 500 überschreiten.

Per Ende Laufzeit der Professional Lizenz wurden 850 Emissionen publiziert, inklusive der 500 Emissionen aus dem Basispaket für CHF 80'000.—. Dementsprechend sind zusätzlich zur Basisgebühr von CHF 80'000.-- die Gebühren für zusätzliche Kontingente im Umfang von CHF 35'000.– (350 x CHF 100.--) geschuldet.

- **Beispiel 2 – Partner wählt Marktplatz Professional „alle Neuemissionen“:**

Täglich werden alle neuen Emissionen publiziert. Davon sind 500 Emissionen in der Basic-Lizenz inbegriffen. Zusätzlich in Rechnung gestellt werden Ende Jahr die effektiven Kontingente, welche die Marke von 500 überschreiten.

Per Ende Laufzeit der Professional Lizenz wurden 1200 Emissionen publiziert, inklusive der 500 Emissionen aus dem Basispaket für CHF 80'000.—. Dementsprechend sind zusätzlich zur Basisgebühr von CHF 80'000 die Gebühren für zusätzliche Kontingente im Umfang von CHF 70'000.– (700 x CHF 100.--) geschuldet.

- Der Partner kann die Professional Lizenz jederzeit mit einer Frist von 10 Tagen zum Monatsende kündigen. Die Basic-Präsenz kann nur mit einer Frist von drei Monaten auf Ende der 12 monatigen Vertragslaufzeit gekündigt werden

CASH Medienverbund

Derivative Finanzprodukte

Angebot CASH Gruppe

Online-Angebot

Angebot CASH daily

**Preise**

Kennzahlen

Kontakt

# CASH



## Weitere Leistungen für starke Anbieter

### OTC's / nicht gelistete Produkte

- Grundsätzlich ist es möglich, auch OTC-Produkte in den Derivate-Guide aufzunehmen. Die Konditionen sind davon abhängig, in welcher Form die Daten bereits vorliegen. Gerne unterbreiten wir Ihnen ein Angebot.

CASH Medienverbund

Derivative Finanzprodukte

Angebot CASH Gruppe

Online-Angebot

Angebot CASH daily

**Preise**

Kennzahlen

Kontakt

# CASH



## CASH daily Leserschaftsstruktur

	Netto-Reichweite	Projektion
* Im Zeitraum vom 10/06-09/07	1.7%	73'000 LeserInnen
** Aktuell	3.4%	Rund 142'000 LeserInnen

	Struktur in %	Affinität (100 = Total D-CH)
<b>Geschlecht</b>		
Männer	73%	147
Frauen	27%	54
<b>Alter</b>		
14-34 Jahre	30%	89
35-54 Jahre	44%	121
55++ Jahre	26%	86
<b>Bildung</b>		
Obligatorisch	11%	58
Mittel	35%	67
Hoch	55%	184
<b>Erwerbstätigkeit</b>		
Voll Erwerbstätig	72%	150
Teilweise Erwerbstätig	6%	47
Nicht erwerbstätig/Studenten	22%	55
<b>Haushaltseinkommen</b>		
Bis CHF 4'000.00	6%	38
CHF 4'000.00 – CHF 8'000.00	38%	79
CHF 8'000.00++	56%	156

Fazit: Im Schweizer Konkurrenzvergleich ist CASH daily nicht nur die auflagenstärkste Wirtschaftszeitung. Die WEMF bescheinigt CASH daily offiziell eine äusserst urbane, kaufkräftige und hoch gebildete Nutzerschaft.

- CASH Medienverbund
- Derivative Finanzprodukte
- Angebot CASH Gruppe
- Online-Angebot
- Angebot CASH daily
- Preise
- Kennzahlen**
- Kontakt



# CASH



## CASH.ch: Facts und Figures 1

<b>Unique User pro Monat</b>	<b>rund 146'000</b>	<b>**</b>
<b>Unique Clients pro Monat</b>	<b>rund 291'000</b>	<b>*</b>
<b>Visits pro Monat</b>	<b>rund 2'316'000</b>	<b>*</b>
<b>Page-Impressions pro Monat</b>	<b>rund 18'929'000</b>	<b>*</b>
<b>Ø-Nutzungsdauer pro Visit</b>	<b>rund 9:34 Min.</b>	<b>*</b>

\* Durchschnitt März-Mai 2008

\*\* Erhebung Oktober-Dezember 2007

CASH-Online ist die am meisten genutzte von Banken unabhängige Finanz-Plattform der Schweiz.

Das Internet ist für Anleger heute die wichtigste Informationsquelle.

CASH Medienverbund

Derivative Finanzprodukte

Angebot CASH Gruppe

Online-Angebot

Angebot CASH daily

Preise

**Kennzahlen**

Kontakt

Quellen:

Wemf (\* NET-Matrix-Audit / \*\* NET-Matrix-Profile)

Blue Eyes Marketing Services, Umfrage bei 1'582 Usern (Erhebungszeitraum: September 2007)

Version 11. Juni 2008

17

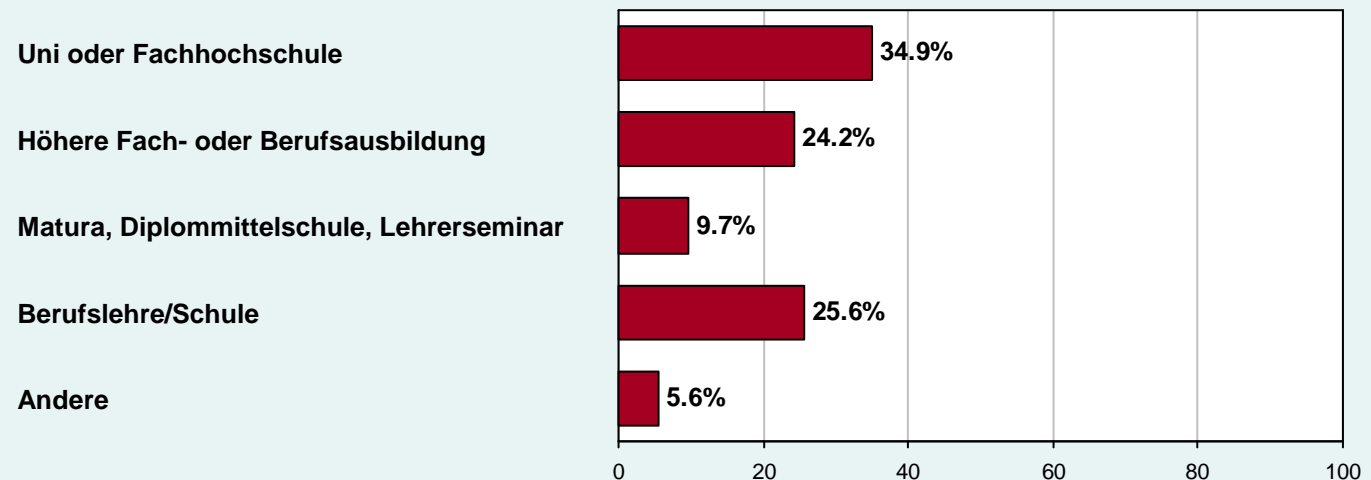


## CASH.ch: Facts und Figures 2

### Die User von CASH.ch

- sind hauptsächlich Männer zwischen 30 und 54 Jahren (Durchschnittsalter: 45 Jahre)
- sind gebildet und verfügen über einen höheren Schul- oder einen Universitätsabschluss.

Werte in % der Antwortenden



Basis: Total (n=1'582)  
Filter: Kein Filter

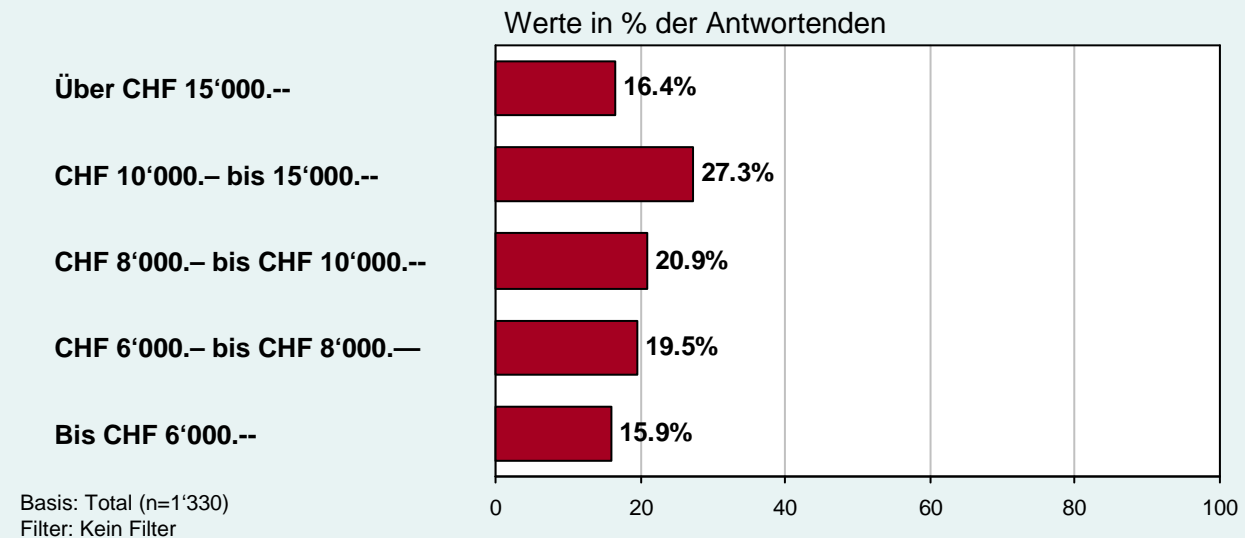
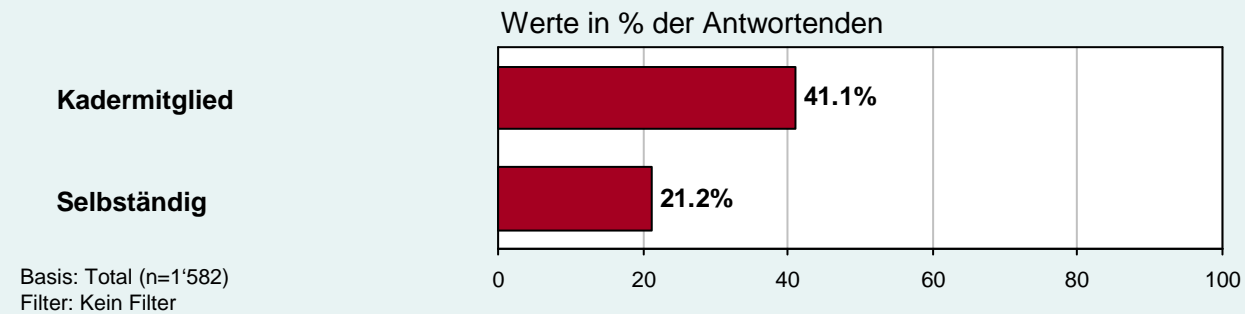
Quelle: CASH.ch Online-Befragung 2007



## CASH.ch: Facts und Figures 3

### Die User von CASH.ch

- sind im Kader oder sind selbständig
- verfügen über ein überdurchschnittliches Einkommen



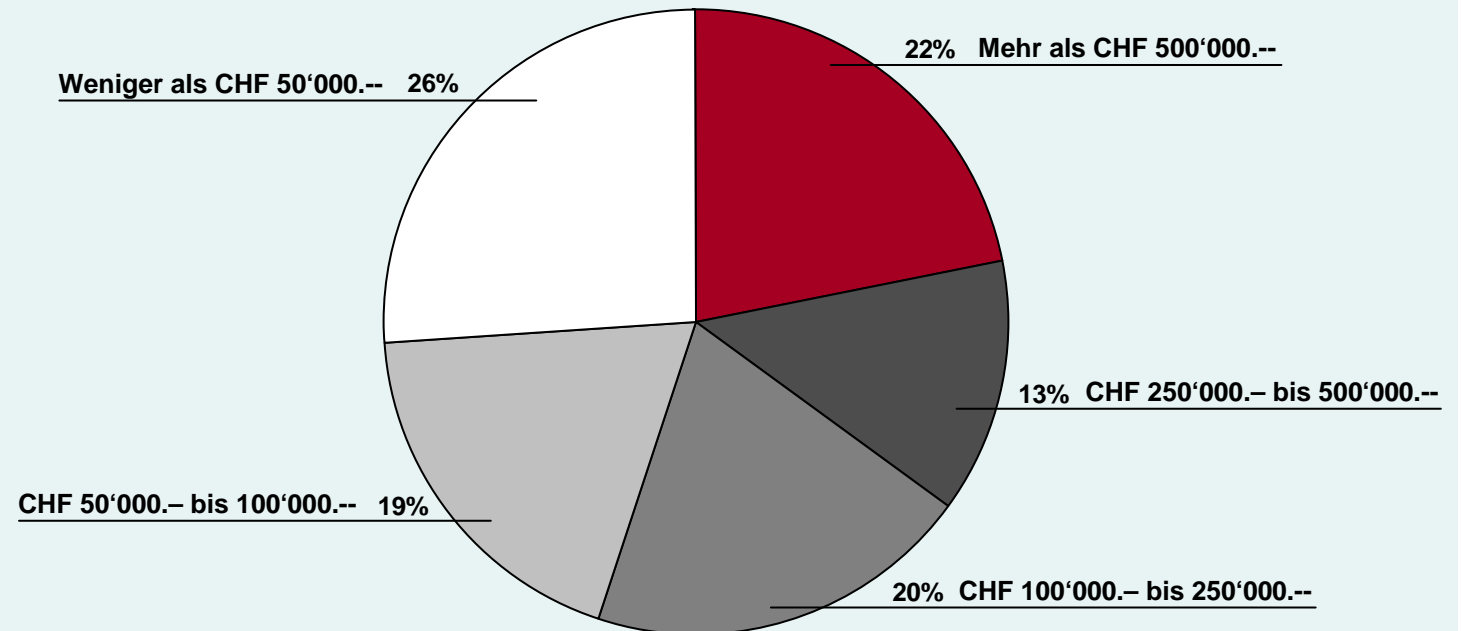
Quelle: CASH.ch Online-Befragung 2007



## CASH.ch: Facts und Figures 4

### Die User von CASH.ch

- sind wohlhabend.  
Mehr als die Hälfte der User hat über CHF 100'000 in Wertpapiere investiert.



Basis: Total (n=1'310)  
Filter: Investiert Geld in Wertpapiere als Privatperson

Quelle: CASH.ch Online-Befragung 2007

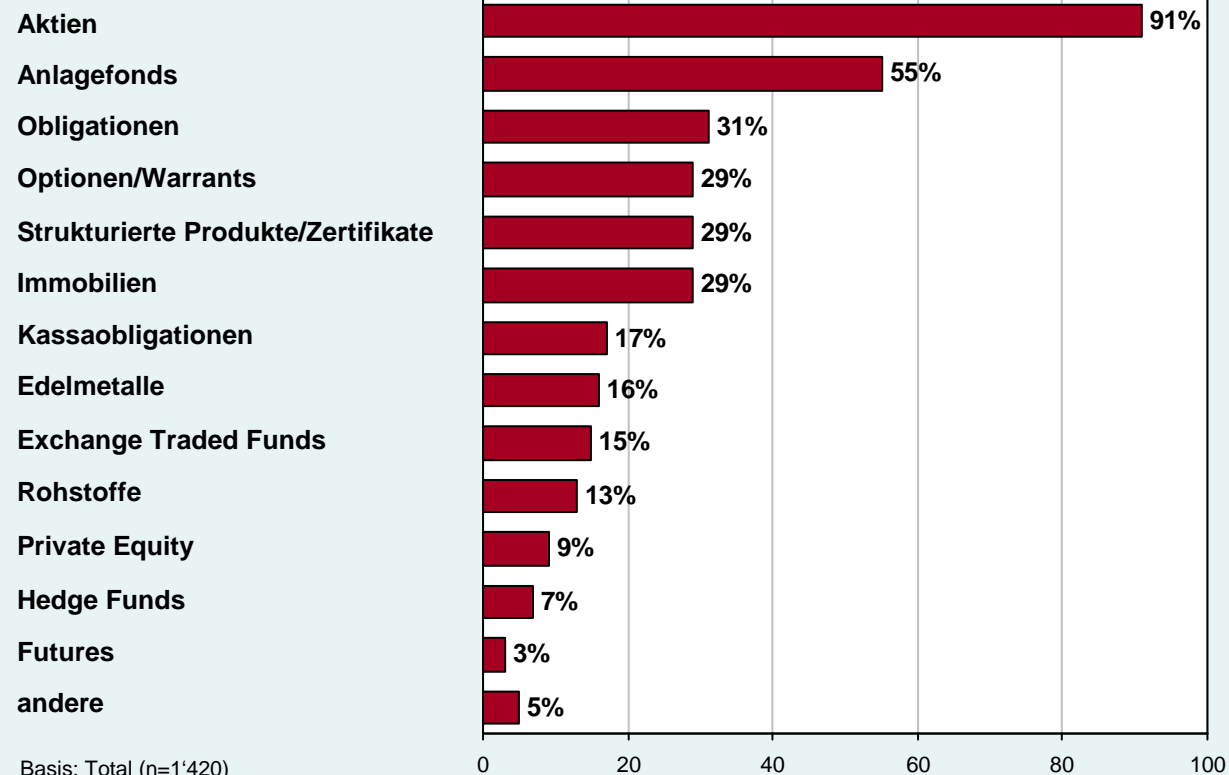


## CASH.ch: Facts und Figures 5

### Die User von CASH.ch

- investieren in Wertpapiere und ähnliches. Über 90% der User investieren in Wertpapiere, davon 80% als Privat-Anleger. Diese tätigen folgende Anlagen:

Werte in % der Befragten (Mehrfachnennungen möglich)



Basis: Total (n=1'420)  
Filter: Investiert Geld in Wertpapiere als Privatperson

Quelle: CASH.ch Online-Befragung 2007

# CASH



## Ansprechpartner

**Tommaso Porzio**  
**Verkauf Finanzmarkt**

**Ringier AG**  
**CASH Gruppe**  
Dufourstrasse 23  
8008 Zürich

Tel:  
+41 44 259 68 58  
+41 79 448 47 15

**[tommaso.porzio@ringier.ch](mailto:tommaso.porzio@ringier.ch)**  
**[www.cash.ch](http://www.cash.ch)**

CASH Medienverbund

Derivative Finanzprodukte

Angebot CASH Gruppe

Online-Angebot

Angebot CASH daily

Preise

Kennzahlen

**Kontakt**